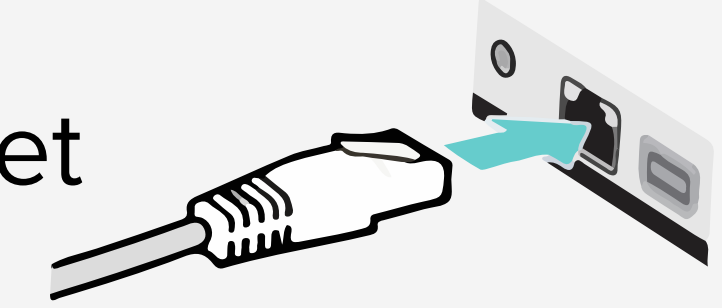


Como registrarse para su visita

Consulte mas instrucciones y videoconstica en <https://www.lachc.com/virtual-visits/>

Consejos para una llamada exitosa


Tenga una conexión fuerte de wifi o use un cable ethernet
Reinicie su computadora antes de su visita



1 Utilice un ordenador o dispositivo con cámara / micrófono



PC y Mac:
Chrome | Firefox | Safari



Android:
Chrome

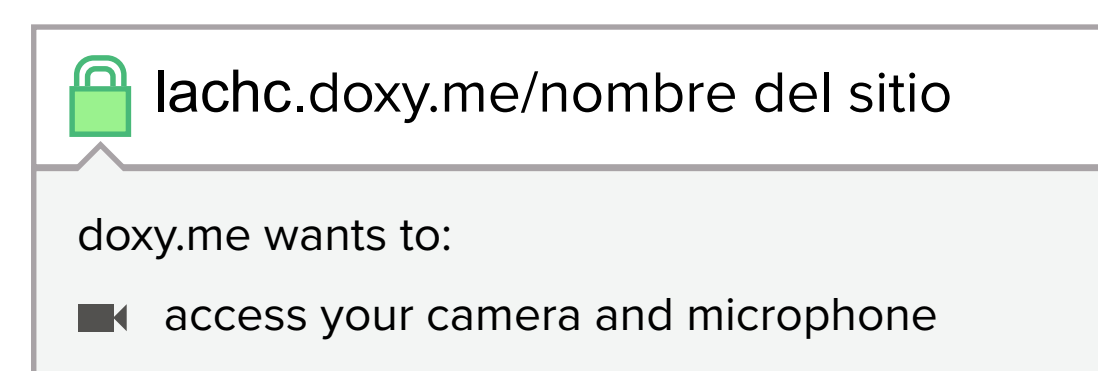


IOS:
Safari

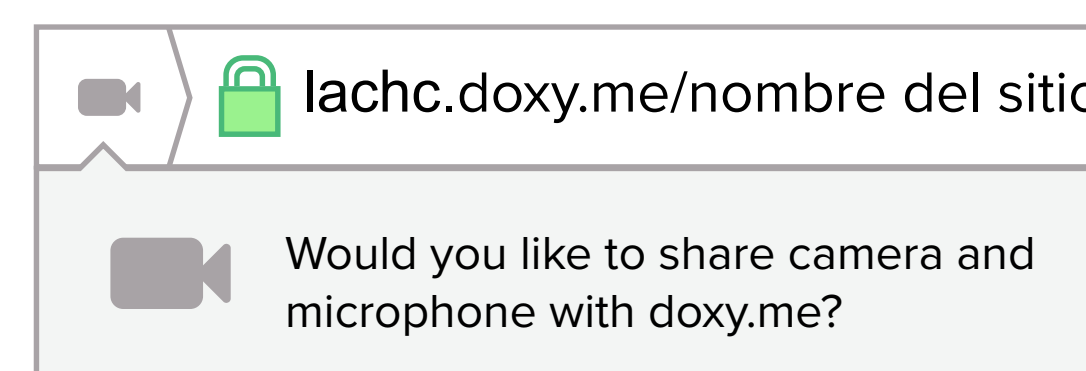
2 Ingrese el sitio web del doxy.me de su médico en el navegador lachc.doxy.me



3 Permitir que su navegador para utilizar tu webcam y micrófono

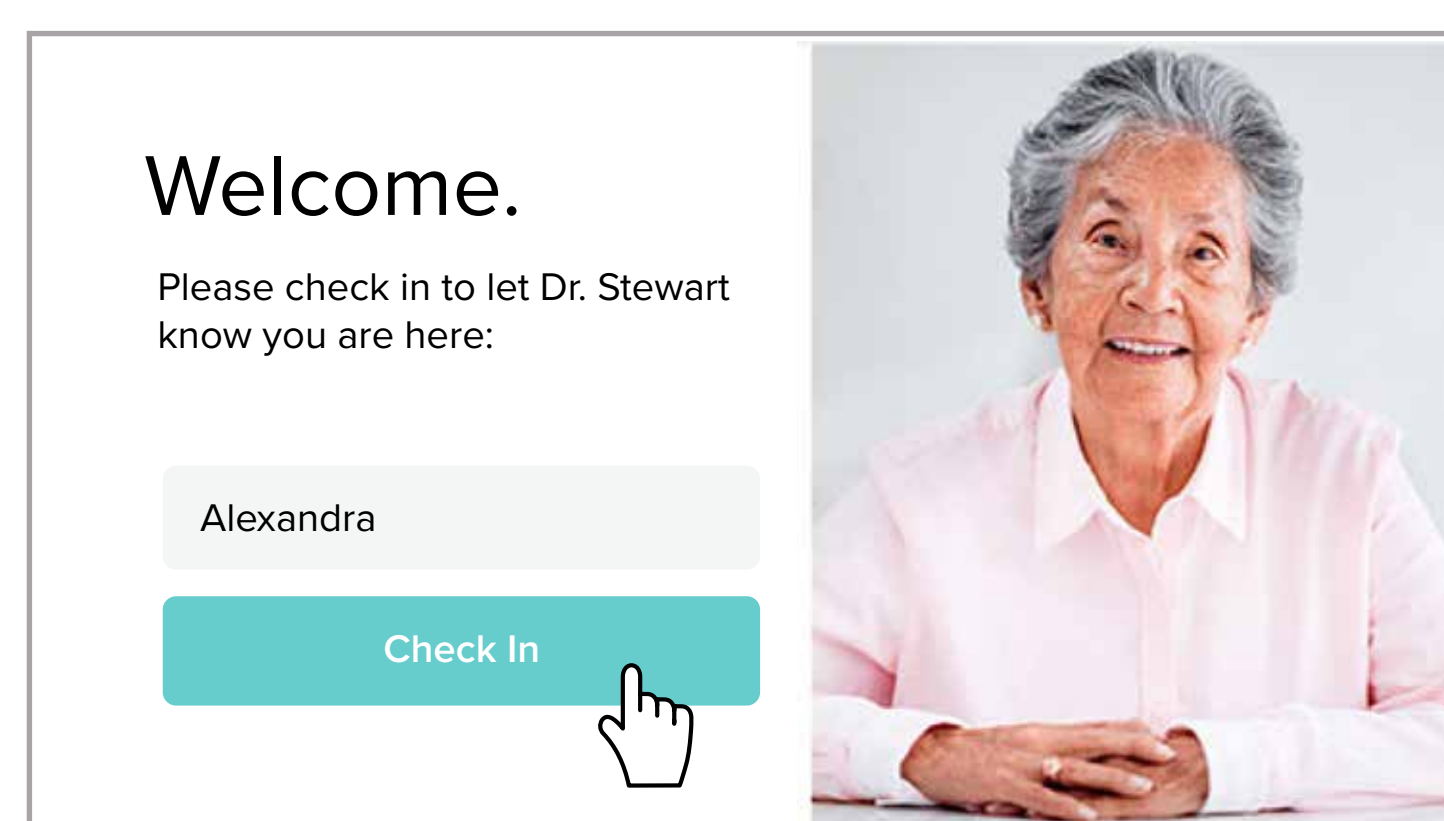


En  seleccione
"Allow" en el indicador



En  seleccione "Share
Selected Devices" en el indicador

4 Escriba su nombre y haga clic en "check in"



- ✓ Seguro
- ✓ Sin descargas
- ✓ Medidas de HIPAA
- ✓ No requiere registraci3n

5 Su proveedor comenzará su visita

Si necesitas ayuda antes de la llamada haga clic  en la parte inferior a la derecha de doxy.me.